



KSIĘGA ZNAKU

WERSJA PODSTAWOWA LOGO

- Znak w wersji podstawowej na jasnym tle




- Znak w wersji podstawowej na ciemnym tle



Wersja podstawowa zalecana jest do stosowania w większości dokumentów, pism i reklam. Powinna być stosowana na broszurach, katalogach, kopertach, plakatach, banerach i szyldach.

- Znak na siatce modułowej



Y - wysokość znaku Y

Umieszczenie logo na siatce modułowej wyznacza proporcje znaku i określa relacje między poszczególnymi elementami. Znajduje to zastosowanie podczas przenoszenia znaku w czasie reprodukcji pozapoliograficznych takich, jak wielkoformatowe malarstwo ścienne czy grafika na przedmiotach wielkogabarytowych (np. balon na rozgrzane powietrze). Siatkę skonstruowano z kwadratów o boku długości „Y” - równej wysokości znaku w Y w napisie „ZIELONY KOŁOBRZEG”

- Budowa logo oraz jego proporcje



Prawidłowa percepcja znaku wymaga wolnej przestrzeni wokół znaku, w której zabronione jest umieszczanie innych elementów graficznych czy tekstów.

Przeźroczliwość logotypu. Przestrzeń wyznaczona przez pole ochronne pozwala zachować czytelność i przejrzystość logotypu.

dla opisanego pola ochronnego posłużono się wielkością „Y” równej wysokości znaku w Y w napisie „ZIELONY KOŁOBRZEG”

WARIANTY KOLORYSTYCZNE

Monochromatyczne logo



SZARY:

CMYK - 0 / 0 / 0 / 30

RGB - 181 / 176 / 173

PANTONE - PANTONE Cool Gray 6C

HSB - 212° / 2% / 75%

HTML - # bcbec0

ORACAL - 074

CZARNY:

CMYK - 0 / 0 / 0 / 100

RGB - 31 / 26 / 23

PANTONE - PANTONE Process Black C

HSB - 346° / 11% / 14%

HTML - # 231f20

ORACAL - 070



Achromatyczne logo



BIAŁY:

CMYK - 0 / 0 / 0 / 0

RGB - 255 / 255 / 255

PANTONE - PANTONE Trans. White

HSB - 0° / 0% / 100%

HTML - # ffffff

ORACAL - 010

CZARNY:

CMYK - 0 / 0 / 0 / 100

RGB - 31 / 26 / 23

PANTONE - PANTONE Process Black C

HSB - 346° / 11% / 14%

HTML - # 231f20

ORACAL - 070



OBSZAR I WIELKOŚĆ MINIMALNA ZNAKU

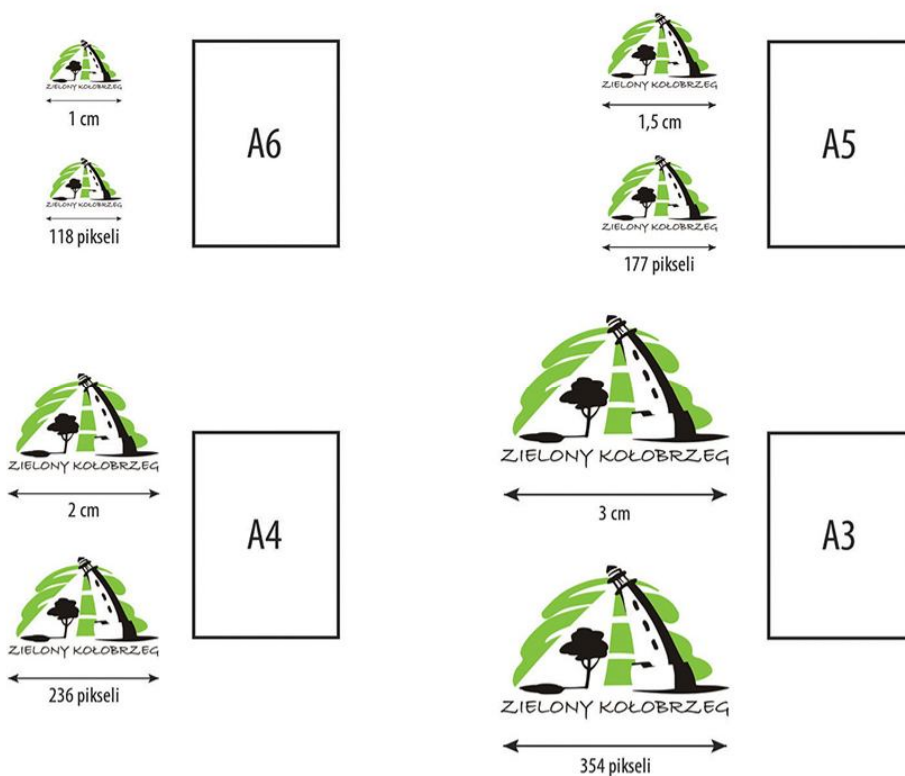
Minimalny obszar logo



Minimalny obszar znaku ochronnego jest wyznaczona przez wysokość litery Y znajdujacej się w znaku.

Minimalna wielkość logo

Wielkość minimalna określa dopuszczalne rozmiary logo, przy których zachowuje ono prawidłową czytelność. Minimalna szerokość logo względem formatu:



- Błędy w użyciu logo

ZIELONY KOŁOBRZEG



nie zamieniaj kolorystyki między elementami znaku



ZIELONY KOŁOBRZEG

ZIELONY KOŁOBRZEG



nie zmieniaj ustalonych pozycji między elementami znaku



nie deformuj znaku

- Krój podstawowy

BRADLEY HAND ITC:

ABCDEFGHIJKLMNOPQRSTUVWXYZ

abcdefghijklmnopqrstuvwxyz

1234567890

BRADLEY HAND ITC BOLD:

ABCDEFGHIJKLMNOPQRSTUVWXYZ

abcdefghijklmnopqrstuvwxyz

1234567890

- Krój pomocniczy

TIMES NEW ROMAN:

ABCDEFGHIJKLMNOPQRSTUVWXYZ

abcdefghijklmnopqrstuvwxyz

1234567890

TIMES NEW ROMAN BOLD:

ABCDEFGHIJKLMNOPQRSTUVWXYZ

abcdefghijklmnopqrstuvwxyz

1234567890

Specyfikacja kolorów



BIAŁY:

CMYK - 0 / 0 / 0 / 0

RGB - 255 / 255 / 255

PANTONE - PANTONE Trans. White

HSB - 0° / 0% / 100%

HTML - # ffffff

ORACAL - 010

ZIELONY:

CMYK - 40 / 0 / 100 / 0

RGB - 166 / 206 / 57

PANTONE - 367 C

HSB - 76° / 73% / 81%

HTML - # a6ce39

ORACAL - 063

CZARNY:

CMYK - 0 / 0 / 0 / 100

RGB - 31 / 26 / 23

PANTONE - PANTONE Process Black C

HSB - 346° / 11% / 14%

HTML - # 231f20


ORACAL - 070

Haft

Nić czarna mulina DMC kod 3021
Nić zielona mulina DMC kod 989



Tłoczenie



Grawer



ZASADA KOEGZYSTENCJI ZNAKÓW

Aby uniknąć wątpliwości przy stosowaniu jednego z tych znaków, obowiązywać powinien czytelny podział funkcjonalny:

<p>Symbol</p>			
<p>Funkcja symbolu</p>	<p>Oficjalne logo instytucji samorządowych Kołobrzegu i Urzędu Miasta Kołobrzeg. Wykorzystywane jest na wszystkich oficjalnych dokumentach informacyjnych, legislacyjnych, administracyjnych. Jednocześnie symbol ten powinien oznaczać instytucje oraz jednostki budżetowe podległe po UM.</p>	<p>Znak ten komunikować powinien turystom głównie atrybuty miasta. Ma wyróżnić miasto od innych miast nadmorskich i firmować wszystkie materiały promocyjne skierowane zarówno do mieszkańców, jak i przyjezdnych. Jest to również symbol wykorzystywany w przypadku pełnienia przez Prezydenta lub UM funkcji sponsora imprez masowych, kulturalnych, sportowych i rozrywkowych.</p>	<p>Znak ten ma komunikować mieszkańcom ekologiczne podejście miasta do różnych akcji i przedsięwzięć. Jest to znak, który ma podkreślić ekologię i dbanie o środowisko w Kołobrzegu.</p>
<p>Kto może stosować</p>	<p>Wszystkie komórki Urzędu Miasta Kołobrzeg oraz instytucje i firm mu podległych.</p>	<p>UM do firmowania działań stricte promocyjnych, turystycznych, kulturalnych i sportowych ; CPiIT; Agencje wydawnicze i promocyjne promujące Kołobrzeg za każdorazową i indywidualną zgodą CPiIT przy zachowaniu zasad posługiwania się znakiem.</p>	<p>UM do firmowania działań stricte ekologicznych. Agencje wydawnicze i promocyjne promujące ekologię w Kołobrzegu za każdorazową i indywidualną zgodą UM przy zachowaniu zasad posługiwaniu się znakiem.</p>
<p>Przykłady zastosowań</p>	<p>Korespondencja UM, dokumenty Rady Miasta, Prezydenta, oficjalne dokumenty UM, oznaczenie budynku UM i instytucji podległych oraz szkół. Oferty kierowane do potencjalnych inwestorów. Oficjalna strona informacyjna UM Kołobrzeg. Oficjalne upominki od Rady Miasta i Prezydenta.</p>	<p>Reklamy prasowe promujące miasto wśród potencjalnych turystów, ulotki, wydawnictwa promocyjne, katalogi promujące miasto, plakaty, upominki, gadzety miasta skierowane do masowego odbiorcy. Strcye promocyjna i wizerunkowa strona www.KlimatycznyKołobrzeg.pl</p>	<p>Reklamy prasowe promujące ekologię w mieście Kołobrzeg, ulotki, foldery, wydawnictwa promocyjne, katalogi ekologiczne, torby, plakaty, upominki. Strona internetowa www.zielony.kolobrzeg.eu</p>

Znaki te nie powinny być nigdy umieszczane obok siebie.