





LEGENDA

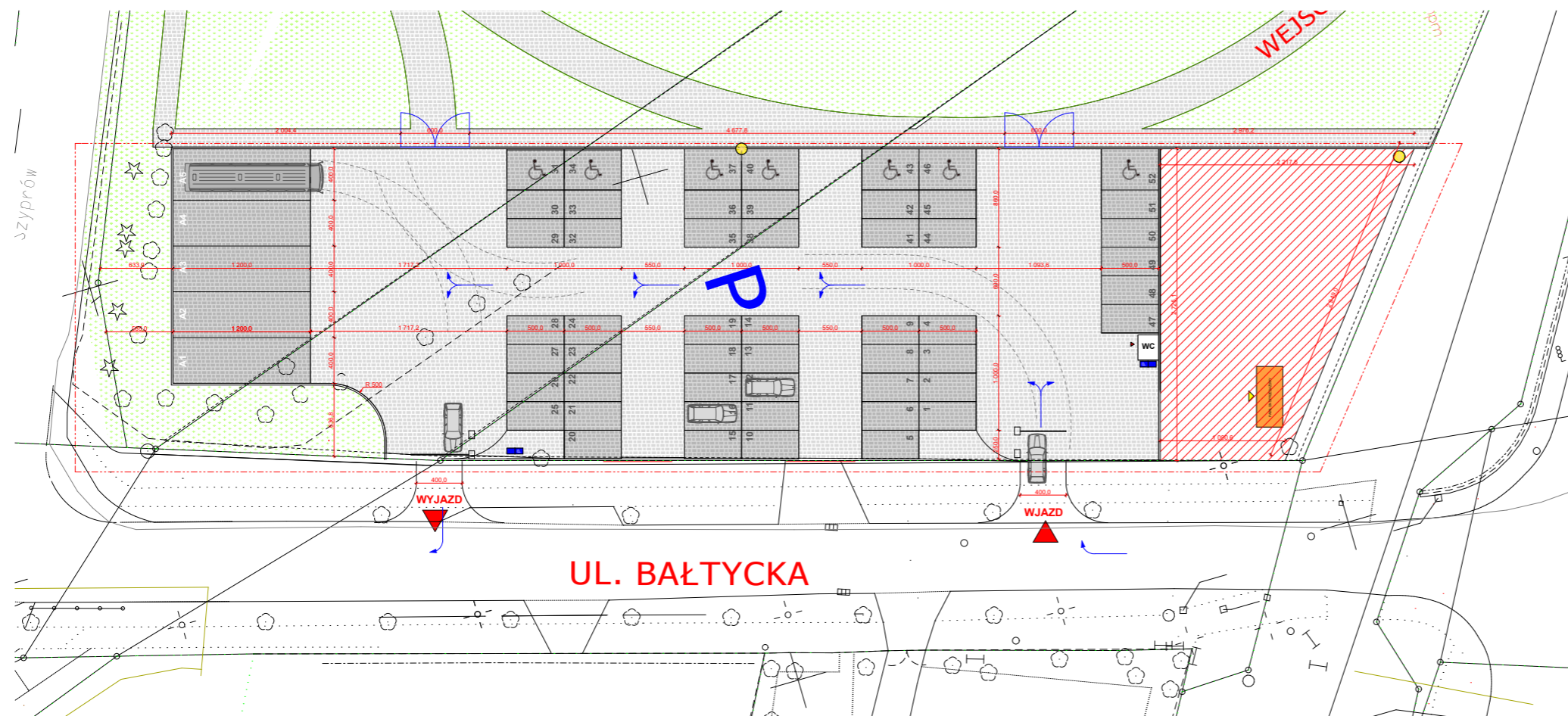

-  NABRZEŻE REMONTOWE
-  ZABYTKOWA REDUTA Z KAPONIERĄ
-  PROCHOWANIA WBUĐOWANA W WAŁ FORTECZNY
-  WAŁ FORTECZNY
-  FOSA FORTECZNA
-  PRZEDPOLE REDUTY SOLNEJ
-  TERENY KOLEI
-  KANAŁ ZASILAJĄCY FOSE
-  ZESPÓŁ MIEJSC POSTOJOWYCH DLA SAMOCHODÓW OSOBOWYCH I AUTOKARÓW
-  MOSTEK
-  KŁADKA Z TARASEM WIDOKOWYM
-  ŚCIEŻKI UTWARDZONE
-  SKARPY ZIEMNE
-  NAWIERZCHNIE TRAWIASTE

zagospodarowany fragm. działki o powierzchni: **2 945 m²**
 zabudowa ogrodu wystawowego: **450 m²**
 wielkość pawilonu handlowego: **12,5 m²**
 ilość miejsc parkingowych: **52 + 7NP + 5A**
 (kostka brukowa BRUK EPOKA 8 kolor grafitowy):
650,0 m² + 126,0 m² + 280,0 m² = 1 056 m²
 część jezdna parkingu + chodnik:
 (kostka brukowa BRUK EPOKA 8 kolor szary): **1 350 m²**

**UWAGA! WSZYSTKIE WYMIARY SPRAWDZIĆ NA BUDOWIE
 KOLORYSTYKA POSADZKI DO USTALENIA Z INWESTOREM**

NAZWA INWESTYCJI		
KOŁOBRZEG, ul. Bałtycka		
NAZWA RYSUNKU		
PLAN SYTUACYJNY		
PROJEKTANT		
mgr inż. arch. MARTA BARTKOWIAK		
DATA	SKALA	NR RYSUNKU
05.05.2014r.	1:1000 (A3)	1

PROJEKTOWANE OGRODZENIE ODDZIELAJACE FRAGMENT DZIAŁKI PRZEZNACZONY NA PARKING



LEGENDA

	granice opracowania
	miejsce parkingowe dla niepełnosprawnych 360x500 (7)
	miejsce parkingowe dla sam. osobowych 250x500 (43)
	miejsce parkingowe dla autobusów 400x1200 (6)
	pawilon handlowy POZ BRUK 230x530
	automatyczna toaleta publiczna 180x220
	usytuowanie słupa oświetleniowego
	wolnostojące kasy parkingowe
	bramka wjazdowa/wyjazdowa na parking z kontrolą dostępu
	wjazd/wyjazd
	kierunek poruszania się kołowego
	promień skrętu autobusu
	BRUK Epoka - szary
	BRUK Epoka - grafitowy
	teren pod ogród wystawowy

zagospodarowany fragm. działki o powierzchni: **2 945 m²**
 zabudowa ogrodu wystawowego: **450 m²**
 wielkość pawilonu handlowego: **12,5 m²**
 ilość miejsc parkingowych: **52 + 7NP + 5A**
 (kostka brukowa BRUK EPOKA 8 kolor grafitowy):
650,0 m² + 126,0 m² + 280,0 m² = 1 056 m²
 część jezdna parkingu + chodnik:
 (kostka brukowa BRUK EPOKA 8 kolor szary): **1 350 m²**

**UWAGA! WSZYSTKIE WYMIARY SPRAWDZIĆ NA BUDOWIE
 KOLORYSTYKA POSADZKI DO USTALENIA Z INWESTOREM**

NAZWA INWESTYCJI		
KOŁBRZEG, ul. Bałtycka		
NAZWA RYSUNKU		
PLAN ZAGOSPODAROWANIA PARKINGU		
PROJEKTANT		
mgr inż. arch. MARTA BARTKOWIAK		
DATA	SKALA	NR RYSUNKU
05.05.2014r.	1:500 (A3)	2