



KSIĘGA ZNAKU

WERSJA PODSTAWOWA LOGO

- Znak w wersji podstawowej na jasnym tle




- Znak w wersji podstawowej na ciemnym tle



Wersja podstawowa zalecana jest do stosowania w większości dokumentów, pism i reklam. Powinna być stosowana na broszurach, katalogach, kopertach, plakatach, banerach i szyldach.

● Znak na siatce modułowej



Y - wysokość znaku Y

Umieszczenie logo na siatce modułowej wyznacza proporcje znaku i określa relacje między poszczególnymi elementami. Znajduje to zastosowanie podczas przenoszenia znaku w czasie reprodukcji pozapoliograficznych takich, jak wielkoformatowe malarstwo ścienne czy grafika na przedmiotach wielkogabarytowych (np. balon na rozgrzane powietrze). Siatkę skonstruowano z kwadratów o boku długości „Y” - równej wysokości znaku w Y w napisie „ZIELONY KOŁOBRZEG”

● Budowa logo oraz jego proporcje



Prawidłowa percepcja znaku wymaga wolnej przestrzeni wokół znaku, w której zabronione jest umieszczanie innych elementów graficznych czy tekstów.

Przeźroczono wyznaczoną przez pole ochronne pozwala zachować czytelność i przejrzystość logotypu.

dla opisanego wielkości pola ochronnego posłużono się wielkością „Y” równej wysokości znaku w Y w napisie „ZIELONY KOŁOBRZEG”

WARIANTY KOLORYSTYCZNE

Monochromatyczne logo



SZARY:

CMYK - 0 / 0 / 0 / 30

RGB - 181 / 176 / 173

PANTONE - PANTONE Cool Gray 6C

HSB - 212° / 2% / 75%

HTML - # bcbec0

ORACAL - 074

CZARNY:

CMYK - 0 / 0 / 0 / 100

RGB - 31 / 26 / 23

PANTONE - PANTONE Process Black C

HSB - 346° / 11% / 14%

HTML - # 231f20

ORACAL - 070



Achromatyczne logo



BIAŁY:

CMYK - 0 / 0 / 0 / 0

RGB - 255 / 255 / 255

PANTONE - PANTONE Trans. White

HSB - 0° / 0% / 100%

HTML - # ffffff

ORACAL - 010

CZARNY:

CMYK - 0 / 0 / 0 / 100

RGB - 31 / 26 / 23

PANTONE - PANTONE Process Black C

HSB - 346° / 11% / 14%

HTML - # 231f20

ORACAL - 070



OBSZAR I WIELKOŚĆ MINIMALNA ZNAKU

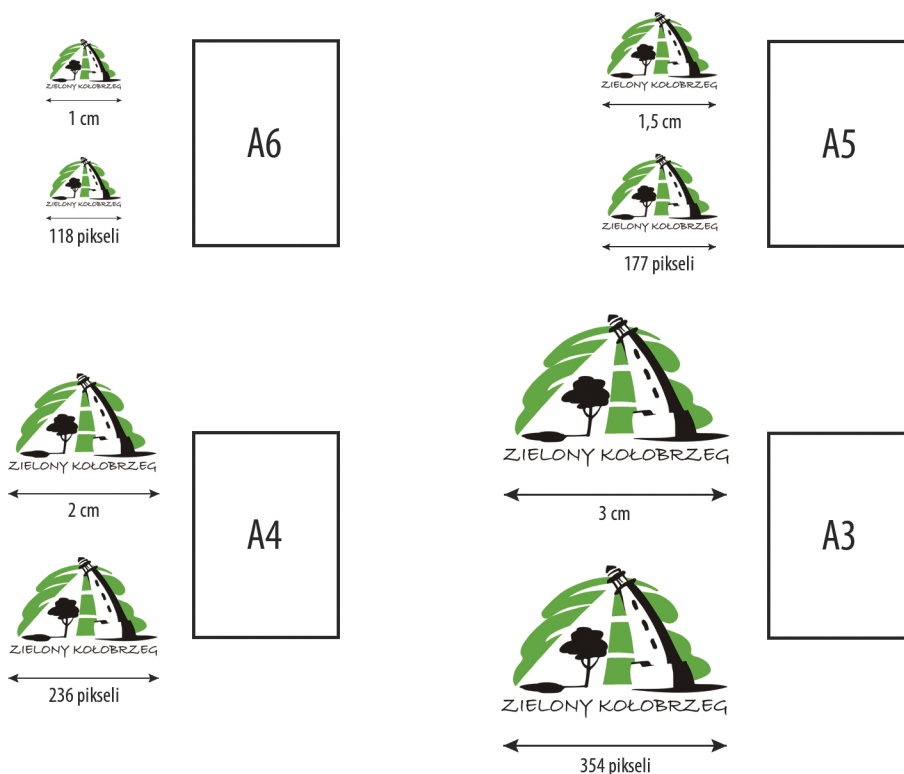
Minimalny obszar logo



Minimalny obszar znaku ochronnego jest wyznaczona przez wysokość litery Y znajdującej się w znaku.

Minimalna wielkość logo

Wielkość minimalna określa dopuszczalne rozmiary logo, przy których zachowuje ono prawidłową czytelność. Minimalna szerokość logo względem formatu:

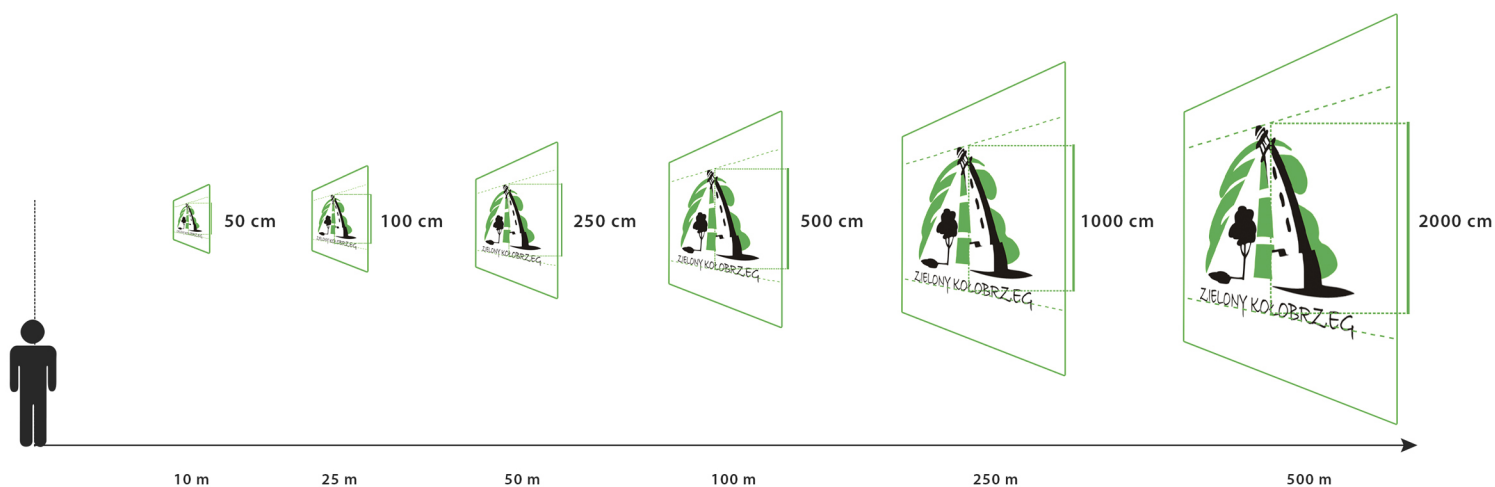


ZASIĘG WIDZENIA ZNAKU

Zasięg widzenia logo



Przy odległości do 2m od punktu widzenia, logo powinno mieć minimalną wielkość 10 cm.
Przy odległości do 4m od punktu widzenia, logo powinno mieć minimalną wielkość 20 cm.
Przy odległości do 10m od punktu widzenia, logo powinno mieć minimalną wielkość 50 cm.



OGRANICZENIA STOSOWANIA ZNAKU

• Błędy w użyciu logo

ZIELONY KOŁOBRZEG



nie zamieniaj kolorystyki między elementami znaku



nie zmieniaj ustalonych pozycji między elementami znaku



nie deformuj znaku

- Krój podstawowy

BRADLEY HAND ITC:

ABCDEFGHIJKLMNOPQRSTUVWXYZ

abcdefghijklmnopqrstuvwxyz

1234567890

BRADLEY HAND ITC BOLD:

ABCDEFGHIJKLMNOPQRSTUVWXYZ

abcdefghijklmnopqrstuvwxyz

1234567890

- Krój pomocniczy

TIMES NEW ROMAN:

ABCDEFGHIJKLMNOPQRSTUVWXYZ

abcdefghijklmnopqrstuvwxyz

1234567890

TIMES NEW ROMAN BOLD:

ABCDEFGHIJKLMNOPQRSTUVWXYZ

abcdefghijklmnopqrstuvwxyz

1234567890

Specyfikacja kolorów



BIAŁY:

CMYK - 0 / 0 / 0 / 0

RGB - 255 / 255 / 255

PANTONE - PANTONE Trans. White

HSB - 0° / 0% / 100%

HTML - # ffffff

ORACAL - 010

ZIELONY:

CMYK - 67 / 12 / 100 / 1

RGB - 98 / 167 / 68

PANTONE - 369 C

HSB - 102° / 59% / 65%

HTML - # 62a744

ORACAL - 064

CZARNY:

CMYK - 0 / 0 / 0 / 100

RGB - 31 / 26 / 23

PANTONE - PANTONE Process Black C

HSB - 346° / 11% / 14%

HTML - # 231f20


ORACAL - 070

Haft

Nić czarna mulina DMC kod 3021
Nić zielona mulina DMC kod 989



Tłoczenie



Grawer



ZASADA KOEGZYSTENCJI ZNAKÓW

Aby uniknąć wątpliwości przy stosowaniu jednego z tych znaków, obowiązywać powinien czytelny podział funkcjonalny:

<p>Symbol</p>			
<p>Funkcja symbolu</p>	<p>Oficjalne logo instytucji samorządowych Kołobrzegu i Urzędu Miasta Kołobrzeg. Wykorzystywane jest na wszystkich oficjalnych dokumentach informacyjnych, legislacyjnych, administracyjnych. Jednocześnie symbol ten powinien oznaczać instytucje oraz jednostki budżetowe podległe po UM.</p>	<p>Znak ten komunikować powinien turystom głównie atrybuty miasta. Ma wyróżnić miasto od innych miast nadmorskich i firmować wszystkie materiały promocyjne skierowane zarówno do mieszkańców, jak i przyjezdnych. Jest to również symbol wykorzystywany w przypadku pełnienia przez Prezydenta lub UM funkcji sponsora imprez masowych, kulturalnych, sportowych i rozrywkowych.</p>	<p>Znak ten ma komunikować mieszkańcom ekologiczne podejście miasta do różnych akcji i przedsięwzięć. Jest to znak, który ma podkreślić ekologię i dbanie o środowisko w Kołobrzegu.</p>
<p>Kto może stosować</p>	<p>Wszystkie komórki Urzędu Miasta Kołobrzeg oraz instytucje i firm mu podległych.</p>	<p>UM do firmowania działań stricte promocyjnych, turystycznych, kulturalnych i sportowych ; CPIIT; Agencje wydawnicze i promocyjne promujące Kołobrzeg za każdorazową i indywidualną zgodą CPIIT przy zachowaniu zasad posługiwania się znakiem.</p>	<p>UM do firmowania działań stricte ekologicznych. Agencje wydawnicze i promocyjne promujące ekologię w Kołobrzegu za każdorazową i indywidualną zgodą UM przy zachowaniu zasad posługiwaniu się znakiem.</p>
<p>Przykłady zastosowań</p>	<p>Korespondencja UM, dokumenty Rady Miasta, Prezydenta, oficjalne dokumenty UM, oznaczenie budynku UM i instytucji podległych oraz szkół. Oferty kierowane do potencjalnych inwestorów. Oficjalna strona informacyjna UM Kołobrzeg. Oficjalne upominki od Rady Miasta i Prezydenta.</p>	<p>Reklamy prasowe promujące miasto wśród potencjalnych turystów, ulotki, wydawnictwa promocyjne, katalogi promujące miasto, plakaty, upominki, gadzety miasta skierowane do masowego odbiorcy. Strcte promocyjna i wizerunkowa strona www.KlimatycznyKołobrzeg.pl</p>	<p>Reklamy prasowe promujące ekologię w mieście Kołobrzeg, ulotki, foldery, wydawnictwa promocyjne, katalogi ekologiczne, torby, plakaty, upominki. Strona internetowa www.zielony.kolobrzeg.eu</p>

Znaki te nie powinny być nigdy umieszczane obok siebie.